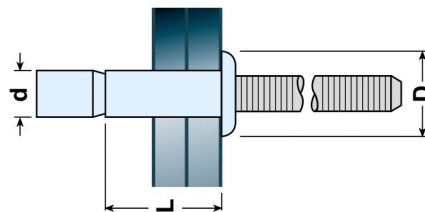






# RIVETTO INOX/INOX A2 MONOBOLT A TESTA CILINDRICA



d mm	L mm	D mm	FORO mm	 N	 N	conf.
4,8	10,5	9,5	5,0	4200	5800	500
4,8	14,5	9,5	5,0	4200	5800	500

d mm	L mm	D mm	FORO mm	 N	 N	conf.
6,4	14,5	12,7	6,5	8000	10500	100
6,4	20,5	12,7	6,5	8000	10500	100