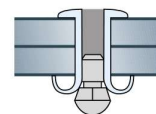
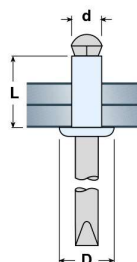


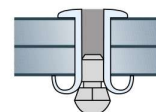
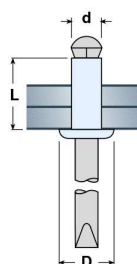
## RIVETTO IN ALLUMINIO GRAF CON CHiodo ACCIAIO ZINCATO



d mm	L mm	D mm	FORO mm	 N	 N	conf.
4,0	12	8	4,2	1150	1200	500
4,0	14	8	4,2	1150	1200	500
4,0	16	8	4,2	1150	1200	500
4,0	18	8	4,2	1150	1200	500
4,0	20	8	4,2	1150	1200	500
4,0	25	8	4,2	1150	1200	500
4,0	30	8	4,2	1150	1200	500

d mm	L mm	D mm	FORO mm	 N	 N	conf.
4,8	16	9,5	5,0	1600	1690	500
4,8	18	9,5	5,0	1600	1690	500
4,8	20	9,5	5,0	1600	1690	500
4,8	25	9,5	5,0	1600	1690	250
4,8	30	9,5	5,0	1600	1690	250
4,8	35	9,5	5,0	1600	1690	250
4,8	40	9,5	5,0	1600	1690	250
4,8	45	9,5	5,0	1600	1690	250
4,8	50	9,5	5,0	1600	1690	200
4,8	55	9,5	5,0	1600	1690	150
4,8	60	9,5	5,0	1600	1690	100
4,8	65	9,5	5,0	1600	1690	100

## RIVETTO IN ALLUMINIO GRAF CON CHiodO ACCIAIO ZINCATO



d mm	L mm	D mm	FORO mm	 N	 N	conf.
5,0	70	9	5,2	2000	2100	500
5,0	80	9	5,2	2000	2100	500
5,0	90	9	5,2	2000	2100	500
5,0	100	9	5,2	2000	2100	500
5,0	110	9	5,2	2000	2100	500
5,0	120	9	5,2	2000	2100	500
5,0	130	9	5,2	2000	2100	250
5,0	140	9	5,2	2000	2100	250
5,0	150	9	5,2	2000	2100	250
5,0	160	9	5,2	2000	2100	250
5,0	170	9	5,2	2000	2100	250
5,0	180	9	5,2	2000	2100	250
5,0	190	9	5,2	2000	2100	250

d mm	L mm	D mm	FORO mm	 N	 N	conf.
6,4	35	12	6,6	2450	3500	600
6,4	50	12	6,6	2450	3500	500
6,4	80	12	6,6	2450	3500	250
6,4	100	12	6,6	2450	3500	250
6,4	120	12	6,6	2450	3500	250
6,4	150	12	6,6	2450	3500	250
6,4	175	12	6,6	2450	3500	200
6,4	190	12	6,6	2450	3500	200